

ETAPA NACIONAL 2011

Grupo A

1
2
3
4

Grupo B

1
2
3
4

Grupo A

Hora	Jor 1	Equipo		Equipo
	1	0	2	0
	3	0	4	0

Hora	Jor 2	Equipo		Equipo
	1	0	3	0
	4	0	2	0

Hora	Jor 3	Equipo		Equipo
	1	0	4	0
	2	0	3	0

Hora	Semi	Equipo		Equipo
Semi 1	1° A		2° B	
Semi 2	1° B		2° A	

Grupo B





Hora	Jor 1	Equipo		Equipo
	1	0	2	0
	3	0	4	0

Hora	Jor 2	Equipo		Equipo
	1	0	3	0
	4	0	2	0




Hora	Jor 3	Equipo		Equipo
	1	0	4	0
	2	0	3	0

Hora	3° y 1°	Equipo		Equipo
	P S 1		P S 2	
	G S 1		G S 2	

Infantil Femenil Grupo A Gimnasio :

	EQUIPO	0	0	0	0	JJ	JG	JP	PAF	PEC	DIF	%	PTS.	LUGAR
1	0		1 2 0 1	1 3 0 1	1 4 0 1	3	0	3	3	9	-6	0%	0	
2	0	2 1 1 0		2 3 0 1	2 4 0 1	3	1	2	6	8	-2	33%	3	
3	0	3 1 1 0	3 2 1 0		3 4 0 1	3	2	1	9	7	2	67%	6	
4	0	4 1 1 0	4 2 1 0	4 3 1 0		3	3	0	12	6	6	100%	9	
									30	30				

Infantil Femenil Grupo B Gimnasio :

	EQUIPO	0	0	0	0	JJ	JG	JP	PAF	PEC	DIF	%	PTS.	LUGAR
1	0		1 2 0 1	1 3 0 1	1 4 0 1	3	0	3	3	9	-6	0%	0	
2	0	2 1 1 0		2 3 0 1	2 4 0 1	3	1	2	6	8	-2	33%	3	
3	0	3 1 1 0	3 2 1 0		3 4 0 1	3	2	1	9	7	2	67%	6	
4	0	4 1 1 0	4 2 1 0	4 3 1 0		3	3	0	12	6	6	100%	9	
									30	30				

ETAPA NACIONAL 2011

Grupo A

1
2
3
4

Grupo B

1
2
3
4

Grupo A

Hora	Jor 1	Equipo		Equipo
	1	0	2	0
	3	0	4	0

Hora	Jor 2	Equipo		Equipo
	1	0	3	0
	4	0	2	0

Hora	Jor 3	Equipo		Equipo
	1	0	4	0
	2	0	3	0

Hora	Semi	Equipo		Equipo
Semi 1	1° A		2° B	
Semi 2	1° B		2° A	

Grupo B

Hora	Jor 1	Equipo		Equipo
	1	0	2	0
	3	0	4	0

Hora	Jor 2	Equipo		Equipo
	1	0	3	0
	4	0	2	0

Hora	Jor 3	Equipo		Equipo
	1	0	4	0
	2	0	3	0

Hora	3° y 1°	Equipo		Equipo
	P S 1		P S 2	
	G S 1		G S 2	

Infantil Varonil Grupo A Gimnasio :

	EQUIPO	0	0	0	0	JJ	JG	JP	PAF	PEC	DIF	%	PTS.	LUGAR
1	0		1 2 0 1	1 3 0 1	1 4 0 1	3	0	3	3	9	-6	0%	0	
2	0	2 1 1 0		2 3 0 1	2 4 0 1	3	1	2	6	8	-2	33%	3	
3	0	3 1 1 0	3 2 1 0		3 4 0 1	3	2	1	9	7	2	67%	6	
4	0	4 1 1 0	4 2 1 0	4 3 1 0		3	3	0	12	6	6	100%	9	
										30	30			

Infantil Varonil Grupo B Gimnasio :

	EQUIPO	0	0	0	0	JJ	JG	JP	PAF	PEC	DIF	%	PTS.	LUGAR
1	0		1 2 0 1	1 3 0 1	1 4 0 1	3	0	3	3	9	-6	0%	0	
2	0	2 1 1 0		2 3 0 1	2 4 0 1	3	1	2	6	8	-2	33%	3	
3	0	3 1 1 0	3 2 1 0		3 4 0 1	3	2	1	9	7	2	67%	6	
4	0	4 1 1 0	4 2 1 0	4 3 1 0		3	3	0	12	6	6	100%	9	
										30	30			

ETAPA NACIONAL 2011

Grupo A

1
2
3
4

Grupo B

1
2
3
4

Grupo A

Hora	Jor 1	Equipo		Equipo
	1	0	2	0
	3	0	4	0

Hora	Jor 2	Equipo		Equipo
	1	0	3	0
	4	0	2	0

Hora	Jor 3	Equipo		Equipo
	1	0	4	0
	2	0	3	0

Hora	Semi	Equipo		Equipo
Semi 1	1° A		2° B	
Semi 2	1° B		2° A	

Grupo B





Hora	Jor 1	Equipo		Equipo
	1	0	2	0
	3	0	4	0

Hora	Jor 2	Equipo		Equipo
	1	0	3	0
	4	0	2	0





Hora	Jor 3	Equipo		Equipo
	1	0	4	0
	2	0	3	0

Hora	3° y 1°	Equipo		Equipo
	P S 1		P S 2	
	G S 1		G S 2	

Pasarela Femenil Grupo A Gimnasio :

	EQUIPO	0	0	0	0	JJ	JG	JP	PAF	PEC	DIF	%	PTS.	LUGAR
1	0		1 2 0 1	1 3 0 1	1 4 0 1	3	0	3	3	9	-6	0%	0	
2	0	2 1 1 0		2 3 0 1	2 4 0 1	3	1	2	6	8	-2	33%	3	
3	0	3 1 1 0	3 2 1 0		3 4 0 1	3	2	1	9	7	2	67%	6	
4	0	4 1 1 0	4 2 1 0	4 3 1 0		3	3	0	12	6	6	100%	9	
									30	30				

Pasarela Femenil Grupo B Gimnasio :

	EQUIPO	0	0	0	0	JJ	JG	JP	PAF	PEC	DIF	%	PTS.	LUGAR
1	0		1 2 0 1	1 3 0 1	1 4 0 1	3	0	3	3	9	-6	0%	0	
2	0	2 1 1 0		2 3 0 1	2 4 0 1	3	1	2	6	8	-2	33%	3	
3	0	3 1 1 0	3 2 1 0		3 4 0 1	3	2	1	9	7	2	67%	6	
4	0	4 1 1 0	4 2 1 0	4 3 1 0		3	3	0	12	6	6	100%	9	
									30	30				

ETAPA NACIONAL 2011

Grupo A

1
2
3
4

Grupo B

1
2
3
4

Grupo A

Hora	Jor 1	Equipo		Equipo
	1	0	2	0
	3	0	4	0

Hora	Jor 2	Equipo		Equipo
	1	0	3	0
	4	0	2	0

Hora	Jor 3	Equipo		Equipo
	1	0	4	0
	2	0	3	0

Hora	Semi	Equipo		Equipo
Semi 1	1° A		2° B	
Semi 2	1° B		2° A	

Grupo B

Hora	Jor 1	Equipo		Equipo
	1	0	2	0
	3	0	4	0

Hora	Jor 2	Equipo		Equipo
	1	0	3	0
	4	0	2	0

Hora	Jor 3	Equipo		Equipo
	1	0	4	0
	2	0	3	0

Hora	3° y 1°	Equipo		Equipo
	P S 1		P S 2	
	G S 1		G S 2	

Pasarela Varonil Grupo A Gimnasio :

	EQUIPO	0	0	0	0	JJ	JG	JP	PAF	PEC	DIF	%	PTS.	LUGAR
1	0	1 2 0 1	1 3 0 1	1 4 0 1		3	0	3	3	9	-6	0%	0	
2	0	2 1 1 0	2 3 0 1	2 4 0 1		3	1	2	6	8	-2	33%	3	
3	0	3 1 1 0	3 2 1 0	3 4 0 1		3	2	1	9	7	2	67%	6	
4	0	4 1 1 0	4 2 1 0	4 3 1 0		3	3	0	12	6	6	100%	9	
									30	30				

Pasarela Varonil Grupo B Gimnasio :

	EQUIPO	0	0	0	0	JJ	JG	JP	PAF	PEC	DIF	%	PTS.	LUGAR
1	0	1 2 0 1	1 3 0 1	1 4 0 1		3	0	3	3	9	-6	0%	0	
2	0	2 1 1 0	2 3 0 1	2 4 0 1		3	1	2	6	8	-2	33%	3	
3	0	3 1 1 0	3 2 1 0	3 4 0 1		3	2	1	9	7	2	67%	6	
4	0	4 1 1 0	4 2 1 0	4 3 1 0		3	3	0	12	6	6	100%	9	
									30	30				

ETAPA NACIONAL 2011
Grupo A

- 1 GTO
- 2 B C
- 3 COAH
- 4 CHIS

Grupo B

- 1 ZAC
- 2 VER
- 3 AGS
- 4 D F

Grupo A

	Hora	Jor 1	Equipo		Equipo
Viernes 9 Dic	08:20	36	GTO	39	B C
Viernes 9 Dic	09:40	38	COAH	37	CHIS

	Hora	Jor 2	Equipo		Equipo
Viernes 9 Dic	15:00	44	GTO	40	COAH
Viernes 9 Dic	16:20	53	CHIS	48	B C

	Hora	Jor 3	Equipo		Equipo
Sabado 10 Dic	08:20	53	GTO	42	CHIS
Sabado 10 Dic	09:40	39	B C	38	COAH

	Hora	Semi	Equipo		Equipo
Sabado 10 Dic	Semi 1 17:00	1° A	B C	2° B	ZAC
Sabado 10 Dic	Semi 2 18:20	1° B	D F	2° A	GTO

Grupo B

	Hora	Jor 1	Equipo		Equipo
Viernes 9 Dic	11:00	47	ZAC	32	VER
Viernes 9 Dic	12:20	41	AGS	38	D F

	Hora	Jor 2	Equipo		Equipo
Viernes 9 Dic	17:40	56	ZAC	41	AGS
Viernes 9 Dic	19:00	45	D F	44	VER



	Hora	Jor 3	Equipo		Equipo
Sabado 10 Dic	11:00	32	ZAC	49	D F
Sabado 10 Dic	12:20	37	VER	43	AGS

	Hora	3° y 1°	Equipo		Equipo
Domingo 11 Dic	08:20	P S 1		P S 2	
Domingo 11 Dic	09:00	G S 1		G S 2	


Gim. Bicentenario

Gim. Bicentenario

Cadetes Femenil Grupo A Gimnasio : Ortiz Mena

	EQUIPO	GTO	B C	COAH	CHIS	JJ	JG	JP	PAF	PEC	DIF	%	PTS.	LUGAR
1	GTO		36 0 1	39 44 1 0	40 53 1 0	42 3	2	1	133	121	12	67%	6	2°
2	B C	39 1 0		36 39 1 0	38 48 0 1	53 3	2	1	126	127	-1	67%	6	1°
3	COAH	40 0 1	44 38 0 1	39 38 0 1	37 38 1 0	3	1	2	116	120	-4	33%	3	3°
4	CHIS	42 0 1	53 53 1 0	48 37 0 1	38 37 0 1	3	1	2	132	139	-7	33%	3	4°
										507	507			

Cadetes Femenil Grupo B Gimnasio : Ortiz Mena

	EQUIPO	ZAC	VER	AGS	D F	JJ	JG	JP	PAF	PEC	DIF	%	PTS.	LUGAR
1	ZAC		47 1 0	32 56 1 0	41 32 0 1	49 3	2	1	135	122	13	67%	6	
2	VER	32 0 1	47 37 0 1	43 44 0 1	45 0 1	3	0	3	113	135	-22	0%	0	
3	AGS	41 0 1	56 43 1 0	37 38 1 0	38 41 1 0	3	2	1	125	131	-6	67%	6	
4	D F	49 1 0	32 45 1 0	44 38 0 1	41 38 0 1	3	2	1	132	117	15	67%	6	
										505	505			

ETAPA NACIONAL 2011

Grupo A

- 1 TAB
- 2 B C
- 3 VER
- 4 D F

Grupo B

- 1 TAMPS
- 2 JAL
- 3 DGO
- 4 GTO

Grupo A

	Hora	Jor 1	Equipo		Equipo
Viernes 9 Dic	08:20	44	TAB	61	B C
Viernes 9 Dic	09:40	52	VER	65	D F

	Hora	Jor 2	Equipo		Equipo
Viernes 9 Dic	15:00	53	TAB	50	VER
Viernes 9 Dic	16:20	46	D F	31	B C

	Hora	Jor 3	Equipo		Equipo
Sabado 10 Dic	08:20	28	TAB	56	D F
Sabado 10 Dic	09:40	43	B C	61	VER

	Hora	Semi	Equipo		Equipo
Sabado 10 Dic	Semi 1 17:00	1° A	D F	2° B	GTO
Sabado 10 Dic	Semi 2 18:20	1° B	JAL	2° A	VER

Grupo B

	Hora	Jor 1	Equipo		Equipo
Viernes 9 Dic	11:00	46	TAMPS	53	JAL
Viernes 9 Dic	12:20	45	DGO	62	GTO

	Hora	Jor 2	Equipo		Equipo
Viernes 9 Dic	17:40	51	TAMPS	54	DGO
Viernes 9 Dic	19:00	48	GTO	52	JAL





	Hora	Jor 3	Equipo		Equipo
Sabado 10 Dic	11:00	54	TAMPS	51	GTO
Sabado 10 Dic	12:20	40	JAL	33	DGO

	Hora	3° y 1°	Equipo		Equipo
Domingo 11 Dic	09:40	P S 1		P S 2	
Domingo 11 Dic	10:20	G S 1		G S 2	





Gim. Bicentenario

Gim. Bicentenario

Cadetes Varonil Grupo A Gimnasio : Bicentenario Cancha 1

	EQUIPO	TAB	B C	VER	D F	JJ	JG	JP	PAF	PEC	DIF	%	PTS.	LUGAR	
1	TAB		44 61 0 1	53 50 1 0	28 56 0 1	3	1	2	125	167	-42	33%	3	4°	-14
2	B C	61 44 1 0		43 61 0 1	31 46 0 1	3	1	2	135	151	-16	33%	3	3°	-1
3	VER	50 53 0 1	61 43 1 0		52 65 0 1	3	1	2	163	161	2	33%	3	2°	15
4	D F	56 28 1 0	46 31 1 0	65 52 1 0		3	3	0	167	111	56	100%	9	1°	
										590	590				

Cadetes Varonil Grupo B Gimnasio : Bicentenario Cancha 1

	EQUIPO	TAMPS	JAL	DGO	GTO	JJ	JG	JP	PAF	PEC	DIF	%	PTS.	LUGAR	
1	TAMPS		46 53 0 1	51 54 0 1	54 51 1 0	3	1	2	151	158	-7	33%	3	3°	
2	JAL	53 46 1 0		40 33 1 0	52 48 1 0	3	3	0	145	127	18	100%	9	1°	
3	DGO	54 51 1 0	33 40 0 1		45 62 0 1	3	1	2	132	153	-21	33%	3	4°	
4	GTO	51 54 0 1	48 52 0 1	62 45 1 0		3	1	2	161	151	10	33%	3	2°	
										589	589				

ETAPA NACIONAL 2011
Grupo A

- 1 JAL
- 2 B C
- 3 DGO
- 4 GRO

Grupo B

- 1 TAMPS
- 2 YUC
- 3 QRO
- 4 GTO

Grupo A

	Hora	Jor 1	Equipo		Equipo
Viernes 9 Dic	08:20	39	JAL	67	B C
Viernes 9 Dic	09:40	45	DGO	43	GRO

	Hora	Jor 2	Equipo		Equipo
Viernes 9 Dic	15:00	42	JAL	30	DGO
Viernes 9 Dic	16:20	43	GRO	70	B C

	Hora	Jor 3	Equipo		Equipo
Sabado 10 Dic	08:20	57	JAL	43	GRO
Sabado 10 Dic	09:40	44	B C	33	DGO

	Hora	Semi	Equipo		Equipo
Sabado 10 Dic	Semi 1 17:00	1° A	B C	2° B	GTO
Sabado 10 Dic	Semi 2 18:20	1° B	TAMPS	2° A	JAL

Grupo B

	Hora	Jor 1	Equipo		Equipo
Viernes 9 Dic	11:00	64	TAMPS	23	YUC
Viernes 9 Dic	12:20	39	QRO	41	GTO

	Hora	Jor 2	Equipo		Equipo
Viernes 9 Dic	17:40	53	TAMPS	36	QRO
Viernes 9 Dic	19:00	75	GTO	21	YUC




	Hora	Jor 3	Equipo		Equipo
Sabado 10 Dic	11:00	53	TAMPS	47	GTO
Sabado 10 Dic	12:20	32	YUC	50	QRO

	Hora	3° y 1°	Equipo		Equipo
Domingo 11 Dic	11:00	P S 1		P S 2	
Domingo 11 Dic	11:40	G S 1		G S 2	




Gim. Bicentenario

Gim. Bicentenario

Juvenil Femenil Grupo A Gimnasio : Deportiva Nueva

	EQUIPO	JAL	B C	DGO	GRO	JJ	JG	JP	PAF	PEC	DIF	%	PTS.	LUGAR
1	JAL		67 39 0 1	30 42 1 0	43 57 1 0	3	2	1	138	140	-2	67%	6	2°
2	B C	67 1 0		33 44 1 0	43 70 1 0	3	3	0	181	115	66	100%	9	1°
3	DGO	30 0 1	42 33 0 1		43 45 1 0	3	1	2	108	129	-21	33%	3	
4	GRO	43 0 1	57 43 0 1	70 43 0 1	45 43 0 1	3	0	3	129	172	-43	0%	0	
									556	556				

Juvenil Femenil Grupo B Gimnasio : Deportiva Nueva

	EQUIPO	TAMPS	YUC	QRO	GTO	JJ	JG	JP	PAF	PEC	DIF	%	PTS.	LUGAR
1	TAMPS		23 64 1 0	36 53 1 0	47 53 1 0	3	3	0	170	106	64	100%	9	1°
2	YUC	23 0 1		50 32 0 1	75 21 0 1	3	0	3	76	189	-113	0%	0	4°
3	QRO	36 0 1	53 50 1 0		41 39 0 1	3	1	2	125	126	-1	33%	3	3°
4	GTO	47 0 1	53 75 1 0	21 41 1 0	39 41 0 1	3	2	1	163	113	50	67%	6	2°
									534	534				

ETAPA NACIONAL 2011
Grupo A
 1 SON
 2 CHIS
 3 DGO
 4 N L

Grupo B
 1 GTO
 2 D F
 3 QRO
 4 MICH





Grupo A					
	Hora	Jor 1	Equipo		Equipo
Viernes 9 Dic	08:20	68	SON	53	CHIS
Viernes 9 Dic	09:40	56	DGO	47	N L
	Hora	Jor 2	Equipo		Equipo
Viernes 9 Dic	15:00	65	SON	70	DGO
Viernes 9 Dic	16:20	58	N L	51	CHIS
	Hora	Jor 3	Equipo		Equipo
Sabado 10 Dic	08:20	52	SON	49	N L
Sabado 10 Dic	09:40	49	CHIS	45	DGO
	Hora	Semi	Equipo		Equipo
Sabado 10 Dic	Semi 1 17:00	1° A	DGO	2° B	QRO
Sabado 10 Dic	Semi 2 18:20	1° B	MICH	2° A	SON

Grupo B					
	Hora	Jor 1	Equipo		Equipo
Viernes 9 Dic	11:00	50	GTO	52	D F
Viernes 9 Dic	12:20	47	QRO	52	MICH
	Hora	Jor 2	Equipo		Equipo
Viernes 9 Dic	17:40	44	GTO	61	QRO
Viernes 9 Dic	19:00	64	MICH	59	D F
	Hora	Jor 3	Equipo		Equipo
Sabado 10 Dic	11:00	51	GTO	42	MICH
Sabado 10 Dic	12:20	47	D F	50	QRO
	Hora	3° y 1°	Equipo		Equipo
Domingo 11 Dic	12:20	P S 1		P S 2	
Domingo 11 Dic	13:00	G S 1		G S 2	





Gim. Bicentenario

Gim. Bicentenario

Juvenil Varonil Grupo A Gimnasio : Bicentenario Cancha 2

	EQUIPO	SON	CHIS	DGO	N L	JJ	JG	JP	PAF	PEC	DIF	%	PTS.	LUGAR
1	SON		68 53 1 0	53 70 0 1	52 49 1 0	3	2	1	185	172	13	67%	6	2°
2	CHIS	53 0 1		49 45 1 0	51 58 0 1	3	1	2	153	171	-18	33%	3	4°
3	DGO	70 1 0	45 49 0 1		56 47 1 0	3	2	1	171	161	10	67%	6	1°
4	N L	49 0 1	58 51 1 0	47 56 0 1		3	1	2	154	159	-5	33%	3	3°
										663	663			

Juvenil Varonil Grupo B Gimnasio : Bicentenario Cancha 2

	EQUIPO	GTO	D F	QRO	MICH	JJ	JG	JP	PAF	PEC	DIF	%	PTS.	LUGAR
1	GTO		50 52 0 1	52 61 0 1	51 42 1 0	3	1	2	145	155	-10	33%	3	4°
2	D F	52 1 0		47 50 0 1	59 64 0 1	3	1	2	158	164	-6	33%	3	3°
3	QRO	61 1 0	44 47 1 0		47 52 0 1	3	2	1	158	143	15	67%	6	2°
4	MICH	42 0 1	51 59 1 0	64 47 1 0		3	2	1	158	157	1	67%	6	1°
										619	619			